




# VOYAGER 30


## OPEN LINE


 Lunghezza F.T. **9,30 m**  
Lenght **30' 5"**

 Larghezza F.T. **3,00 m**  
Beam **9' 8"**


 Persone **12**  
Persons


 Peso **2.600 Kg**  
Weight **5.732 lbs**


 Motorizzazione **1 - 2**  
Engine

 Potenza Min. **400 Hp**  
Min. power

 Potenza Max **700 Hp**  
Max power

 Gambo **1XXL - 2XXL**  
Shaft Length

 Carburante **500 Lt**  
Fuel tank **132 Gal**

 Acqua **100 Lt**  
Water tank **26 Gal**

 Categoria **B**  
Category

